

PIKAOPAS



***SERAMA TECH PRINTER
STP - 900***



TOIMINNOT

Ennen kuin aloitat: Valitse ensin kieli painamalla **FUNC** ja sitten **FORM**

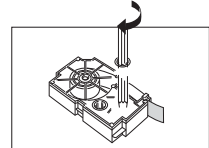
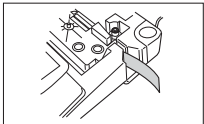
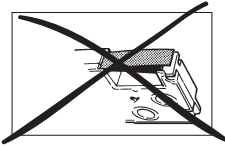
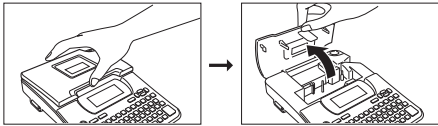
Valitse kieli nuolinäppäimillä. Vahvasta painamalla **SET**

- 1. Virrankatkaisin.** Päällä/pois. Valitse **SET** palataksesi viimeksi kirjoitettuun tekstiin. Nollaa muisti, painamalla **ESC**
- 2. Toimintonäppäin.** Aktivoi kaikki punaisella merkityt toiminnot. Esim. Func, Preview, joka tuo tekstin näytölle esikatseltavaksi.
- 3. ÄÄÖ-koodinäppäin.** Aktivoi kaikki keltaisella merkityt toiminnot, sekä numeronäppäinten yläpuolella olevat merkit.
- 4. Vaihtonäppäin.** Paina Shift-näppäintä kerran saadaksesi ison kirjaimen. Älä pidä sitä alhaalla.
- 5. Kirjasin.** Valitse haluamasi kirjasin nuolinäppäinten avulla  Vahvasta painamalla **SET**
- 6. Tekstin koko.** Tekstin korkeuden ja leveyden voit vaihtaa nuolinäppäinten avulla. Vahvasta painamalla **SET**
- 7. Tyyli.** Normaali, lihavoitu, ääriviivat, varjo, korotus. Valitse nuolinäppäimillä  Vahvasta painamalla **SET**
- 8. Tehostenäppäin.** Valitse nuolinäppäimillä  Vahvasta painamalla **SET**
- 9. Muoto.** Suunta, pituus, peilikuva, tasoitus ja merkkien väli. Valitse nuolinäppäimillä  Vahvasta painamalla **SET**
- 10. Kehykset.** Selaa nuolinäppäimillä  Vahvasta painamalla **SET** Lue lisää sivulta 4. Esimerkkejä kehyksistä:     
- 11. Symbolit.** Symbolikirjasto, ks. esimerkkejä sivulta 4. Valitse nuolinäppäimillä  Vahvasta painamalla **SET**
- 12. SET.** Vahvasta kaikki valinnat painamalla **SET**
- 13. DEL.** Yksittäiset merkit voi poistaa DEL näppäimellä. Mene poistettavan merkin kohdalle nuolinäppäimillä  " _ " näyttää poistettavan merkin. Paina DEL.
- 14. BS.** Taaksepäin-näppäin. Poistaa edellisen merkin.
- 15. PRINT.** Tulosta etiketti. Valitse kopioiden määrä numeronäppäimillä. Tulosta etiketti painamalla joko **PRINT** tai **SET**
- 16. Etikettileikkuri.** Paina alas, kun tulostus on valmis. **HUOM! Älä käytä kesken tulostuksen.**
- 17. Memory.** Muistitoiminto, tallenna, palauta, poista tietoja. Valitse nuolinäppäimillä  Vahvasta painamalla **SET**
- 18. Presets.** Asetukset. Valitse layout, numerointi, viivakoodit, logot (ks. sivu 4).
- 19. Kasettilokero.**

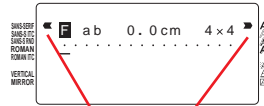
TOIMINNOT, KASETIN VAIHTO



Kasetin asettaminen



NÄYTTÖ



Nuoli osoittaa, mikä tekstitehoste on käytössä.

Huomioitavaa kasetin vaihdossa

Tarkista, että nauha kulkee nauhanohjaimen alta ja ettei se ole taipunut tai kiertynyt.

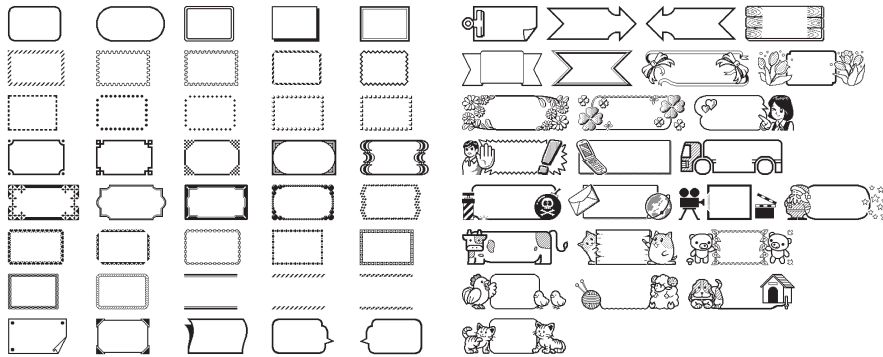
Aseta paperikasetti tarrakirjoittimeen siten että paperinauha ja värinauha kulkevat kirjoitinpäähän ja rullan välistä.

Vedä nauhaa ulos noin 3 cm.

Kiristä värinauha kynällä tai jollain muulla kapealla esineellä.

KEHYKSET, SYMBOLIT, LOGOT

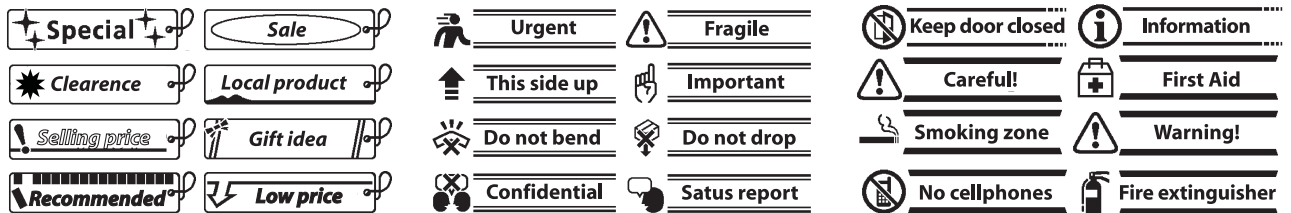
Kehykset



Symbolit



Esimerkkejä valmistetiketeistä



Paina PRESET, valitse logo, vahvista painamalla Set.

Teippien värit ja koot. Tilaustiedot sivun alareunassa.

| 9 mm | 12 mm | 18 mm | 24 mm |
|---|---|---|---|
| 9mm CLEAR TAPE ART NO 32 510 STP-X9 BLACK INK | 12mm CLEAR TAPE ART NO 32 520 STP-X12 BLACK INK | 18mm CLEAR TAPE ART NO 32 530 STP-X18 BLACK INK | 24mm CLEAR TAPE ART NO 32 540 STP-X24 BLACK INK |
| 9mm GOLD TAPE ART NO 32 511 STP-GD9 BLACK INK | 12mm GOLD TAPE ART NO 32 521 STP-GD12 BLACK INK | 18mm GOLD TAPE ART NO 32 531 STP-GD18 BLACK INK | 24mm YELLOW TAPE ART NO 32 548 STP-YW24 BLACK INK |
| 9mm RED TAPE ART NO 32 512 STP-RD9 BLACK INK | 12mm RED TAPE ART NO 32 522 STP-RD12 BLACK INK | 18mm RED TAPE ART NO 32 532 STP-RD18 BLACK INK | 24mm WHITE TAPE ART NO 32 549 STP-WE24 BLACK INK |
| 9mm BLUE TAPE ART NO 32 513 STP-BU9 BLACK INK | 12mm BLUE TAPE ART NO 32 523 STP-BU12 BLACK INK | 18mm BLUE TAPE ART NO 32 533 STP-BU18 BLACK INK | 24mm MAGNET TAPE ART NO 32 568 STP-MAY24 YELLOW/BLACK |
| 9mm GREEN TAPE ART NO 32 514 STP-GN9 BLACK INK | 12mm GREEN TAPE ART NO 32 524 STP-GN12 BLACK INK | 18mm GREEN TAPE ART NO 32 534 STP-GN18 BLACK INK | 24mm MAGNET TAPE ART NO 32 569 STP-MAW24 WHITE/BLACK |
| 9mm SILVER TAPE ART NO 32 517 STP-SR9 BLACK INK | 12mm SILVER TAPE ART NO 32 527 STP-SR12 BLACK INK | 18mm SILVER TAPE ART NO 32 537 STP-SR18 BLACK INK | 24mm ATTENTION TAPE ART NO 32 570 STP-AT24 |
| 9mm YELLOW TAPE ART NO 32 518 STP-YW9 BLACK INK | 12mm YELLOW TAPE ART NO 32 528 STP-YW12 BLACK INK | 18mm YELLOW TAPE ART NO 32 538 STP-YW18 BLACK INK | |
| 9mm WHITE TAPE ART NO 32 519 STP-WE9 BLACK INK | 12mm WHITE TAPE ART NO 32 529 STP-WE12 BLACK INK | 18mm WHITE TAPE ART NO 32 539 STP-WE18 BLACK INK | |